

# ZOOM 프로그램 사용방법

🔍 실시간 온라인 교육 방법 알아보기

"원활한 교육 진행을 위해 사용방법 및  
교육방법을 꼭 숙지해 주세요!"



# 교육 수강전 확인사항

## 필수 확인사항

- \* 별도의 가입 및 로그인  
필요하지 않습니다.
- \* 인터넷이 연결되어 있어야  
합니다.

## PC(노트북, 데스크탑)

- \* PC에서도 프로그램 설치  
필수입니다.
- \* 데스크탑(PC)로 이용할 경우  
웹캠을 설치/장착하여야 합니다.

## 스마트폰/태블릿

- \* 핸드폰에 따라 설치방법 및  
사용방법이 상이합니다.
- \* 전화통화, 문자발송 등 이용하실  
경우 처리 후 바로 다시 교육에  
참여해 주세요.

↳ 교육에 참석한 사람의 이름으로 출석 및 수료 인정이 됨으로 각각 개별의 기기로 참석 하셔야합니다.

## PC로 수강하기 \* 노트북 또는 웹캠이 설치된 PC 필수!!

- ZOOM 프로그램 설치하기
- PC로 교육 수강하기

## 스마트폰/태블릿으로 수강하기

- ZOOM 어플 설치하기
- 스마트폰/태블릿으로 교육 수강하기

## 유의사항






# PC로 수강하기

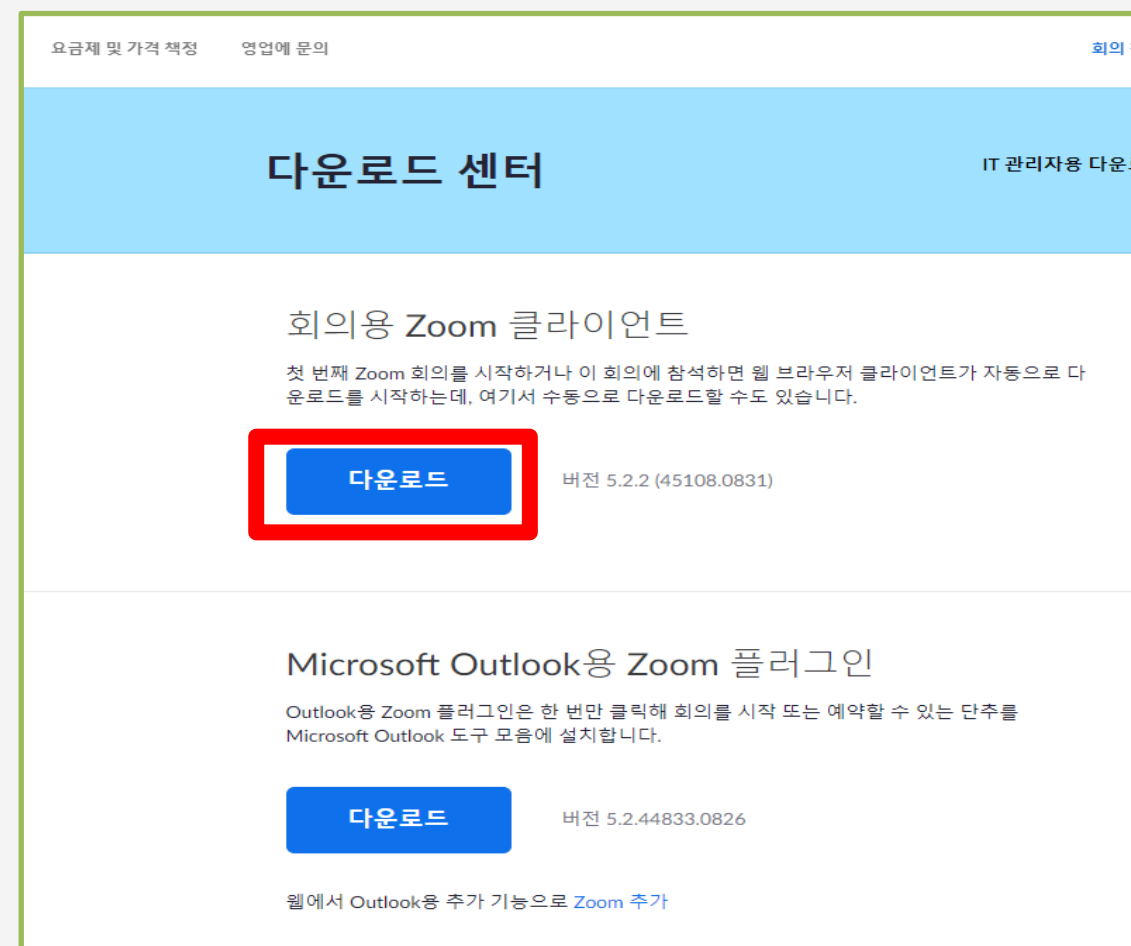
**노트북 또는 웹캠이 설치된 PC 필수**

# 01. ZOOM 프로그램 설치하기

**\*노트북 또는 웹캠이 설치된 PC필수**



1. ZOOM 홈페이지 접속  
(<https://www.zoom.us/>)  
하단 다운로드 회의 클라이언트 클릭



2. 회의용 ZOOM 클라이언트 다운로드 클릭  
([https://www.zoom.us/download#client\\_4meeting](https://www.zoom.us/download#client_4meeting))  
바탕화면에 설치 하셔야 찾기 쉽습니다.



3. 바탕화면에 생성된  
클릭 후 위와 같은 화면이  
뜨면 설치 완료.



## 02. PC로 교육 수강하기


Zoom 클라우드 회의

zoom

회의 참가

로그인

버전: 5.2.2 (45108.0831)

1. 교육시간 1시간 전부터 입장 가능  
 ZOOM 프로그램 실행 회의참가  
 클릭 하여 입장

Zoom

회의 참가

회의 ID 또는 개인 링크 이름 입력

com 00어린이집 (성함)

☒ 이후 회의에서 내 이름 기억  
☐ 오디오에 연결하지 않음  
☐ 내 비디오 끄기

참가 취소

2. 교육 1시간 전에 발송 된 문자에 있는  
 회의 ID, 이름 입력하여 참가  
 \*이름 입력 시 어린이집명/ 성함 필수 기재

회의 암호 입력

회의 암호

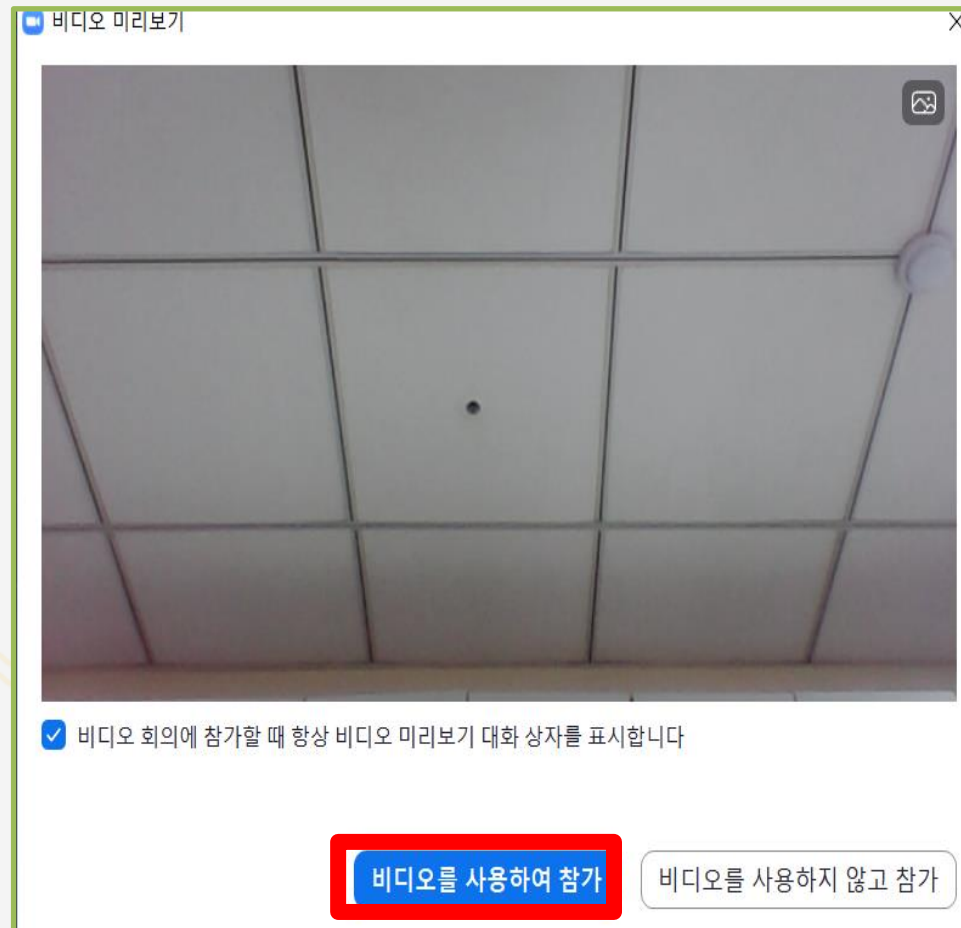
회의 참가 취소

3. 교육 1시간 전에 발송 된  
 문자에 있는 암호 입력

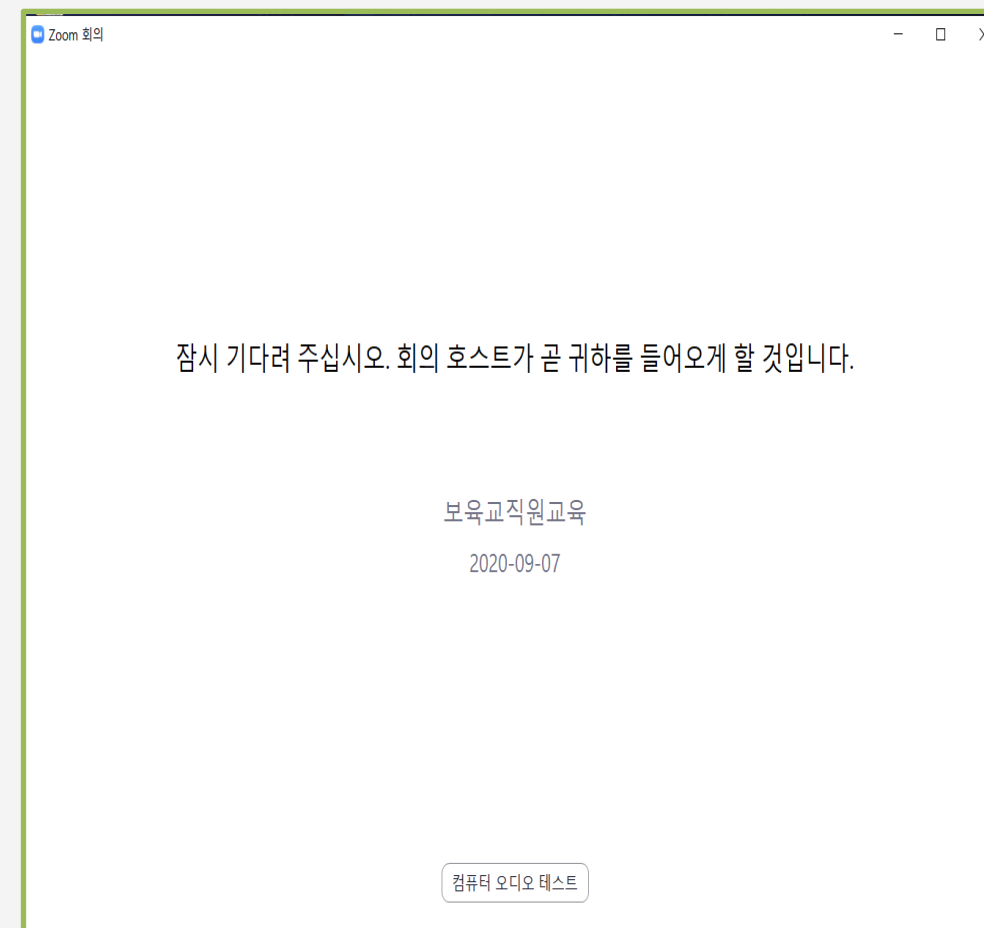




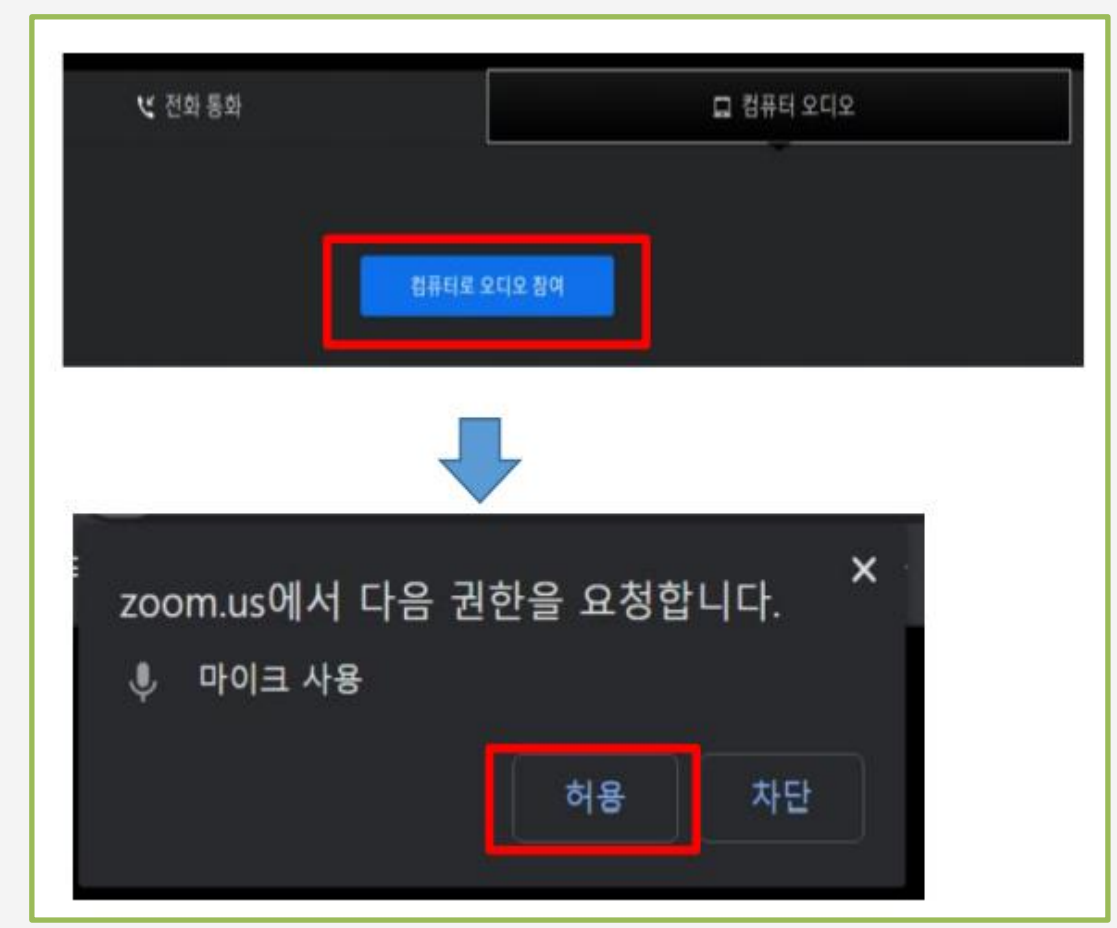
## 02. PC로 교육 수강하기



**4. 비디오를 사용하여 참가 클릭**  
\* 실시간 교육 원칙 화면에 얼굴이 나올 수 있도록 카메라를 켜주세요.



**5. 신청자 명단과 참여자 명단확인**  
관리자가 승인하여 입장 이 부분에서 다소 시간이 걸릴 수 있습니다.



**6. 마이크 사용 권한 허용**  
\*입장 후 원활한 교육환경을 위하여 마이크는 꺼주세요.



## 02. PC로 교육 수강하기

Zoom 회의

경기광주시육아종합지원센터의 화면을 보고 있습니다. 옵션 보기

경기광주시육아... 경기광주시육아...

경기 광주시 육아종합지원센터

# ZOOM 프로그램 사용방법

실시간 온라인 교육 방법 알아보기

"원활한 교육 진행을 위해 사용방법 및  
교육방법을 꼭 숙지해 주세요!"

음소거 해제 비디오 중지

참가자 2 채팅 화면 공유 기록 반응

나가기

음소거 해제 비디오 중지

### 7. 교육 입장 완료!

- \* 원활한 교육 환경을 위하여  
마이크는 꺼주세요.
- \* 실시간 교육 원칙으로 카메라는  
끄지 말아주세요.
- \* 실수로 나갔을 경우 바로 다시  
접속해 주세요.
- \* 교육이 진행되고 있는 화면을  
만지지 말아주세요.  
(화면 넘김 등 해결 할 수 없는  
문제가 생김)



# 스마트폰/태블릿으로 수강하기



## 01. ZOOM 어플 설치하기



구글 플레이 스토어 화면


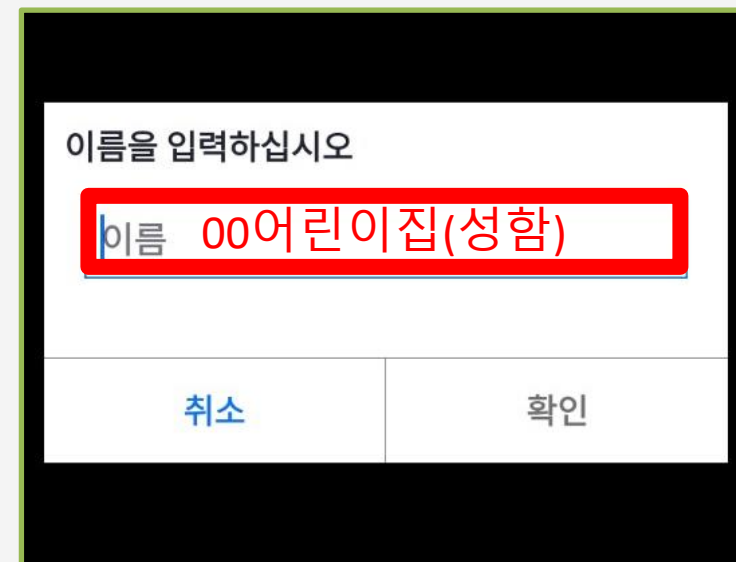
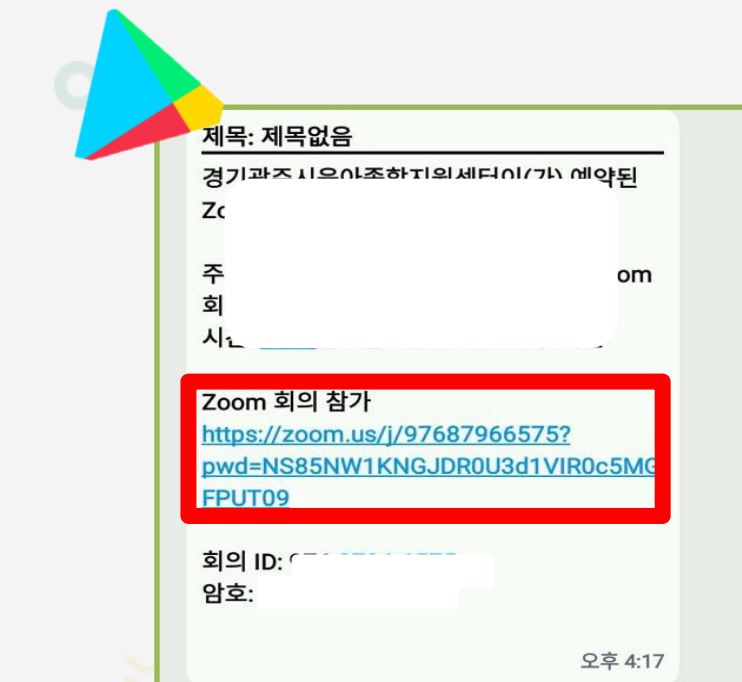


앱 스토어 화면

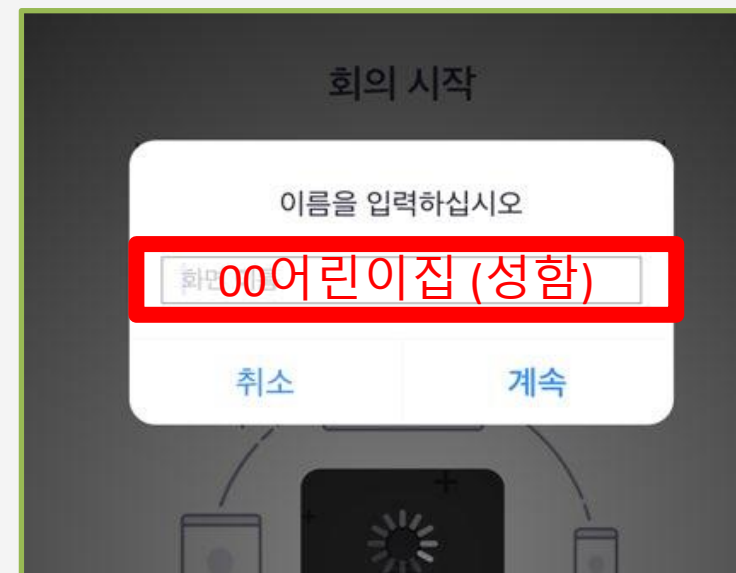


## 02. 스마트폰/태블릿으로 교육 수강하기

[URL접속 시 별도의 비밀번호 없이 입장]


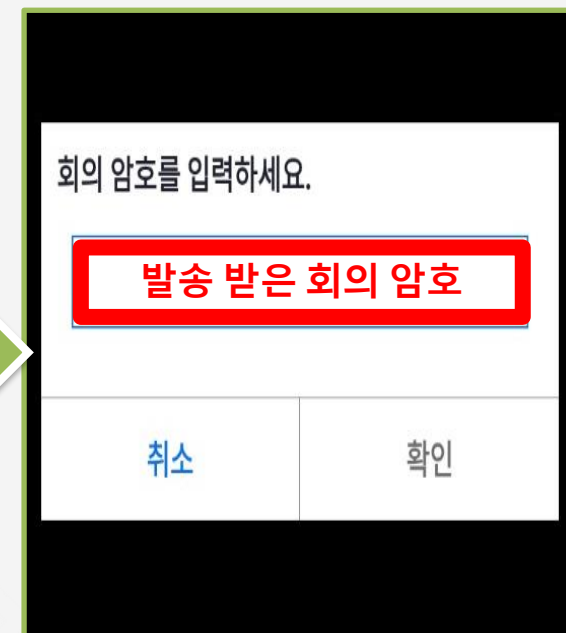
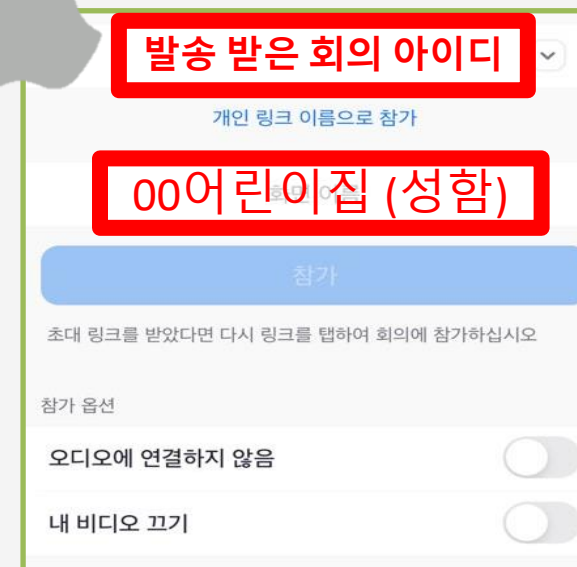
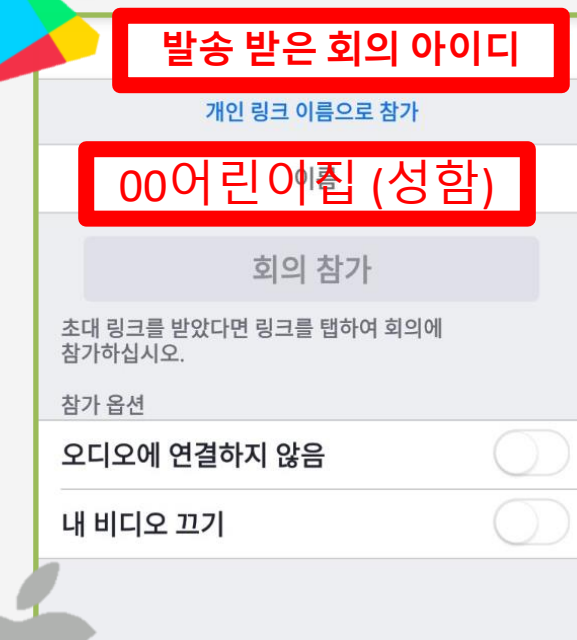


실시간 교육  
원칙으로  
카메라를 켜  
상태로 입장해  
주시기 바랍니다.



## 02. 스마트폰/태블릿으로 교육 수강하기

### [URL 없이 어플로 ID와 암호로 접속하기]

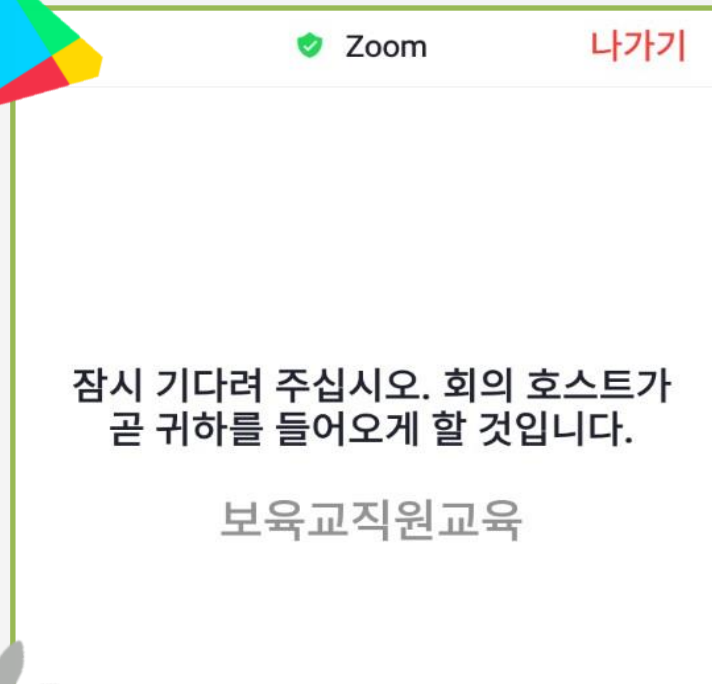


실시간 교육  
원칙으로  
카메라를 켜  
상태로 입장해  
주시기 바랍니다.





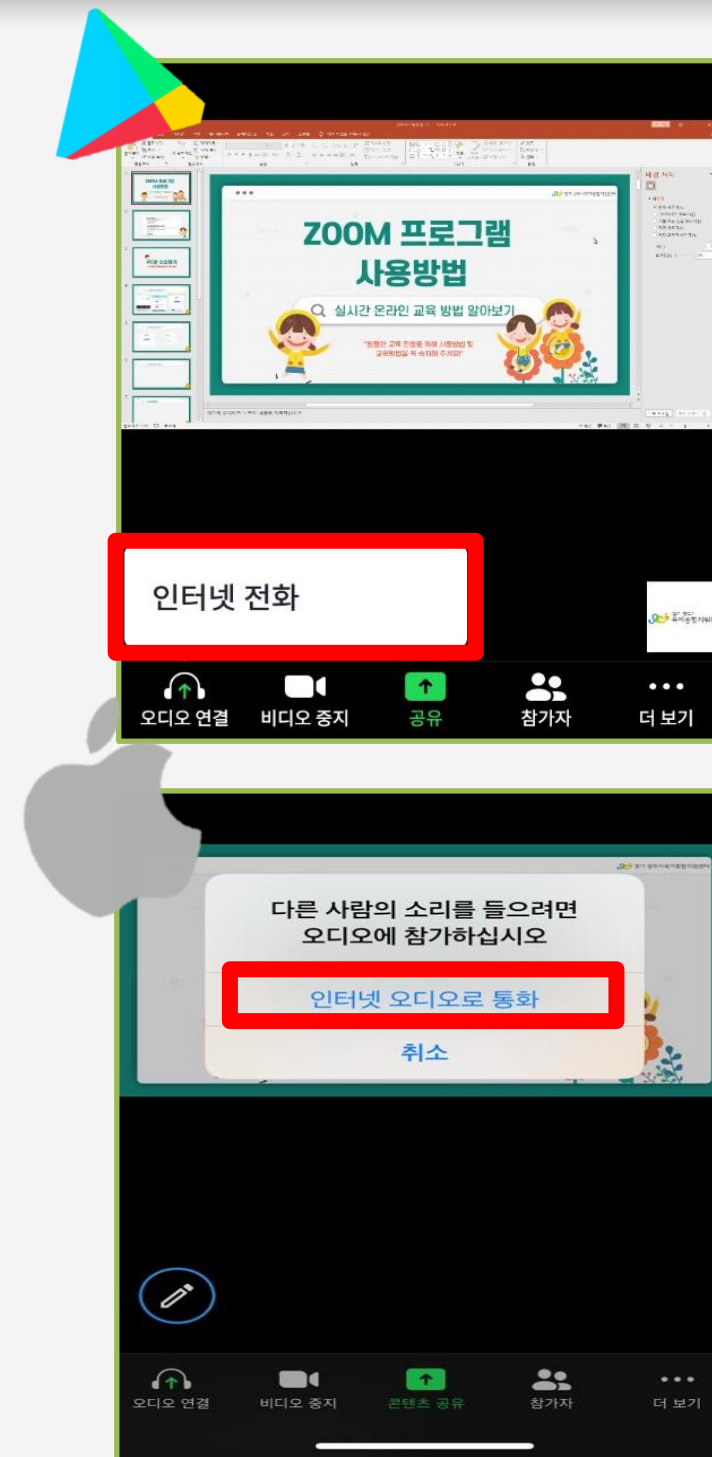
## 02. 스마트폰/태블릿으로 교육 수강하기



신청자 명단과  
참여자 명단  
확인 후

승인하여 입장

이 부분 에서  
다소 시간이 걸릴  
수 있습니다.



인터넷 전화  
허용 후

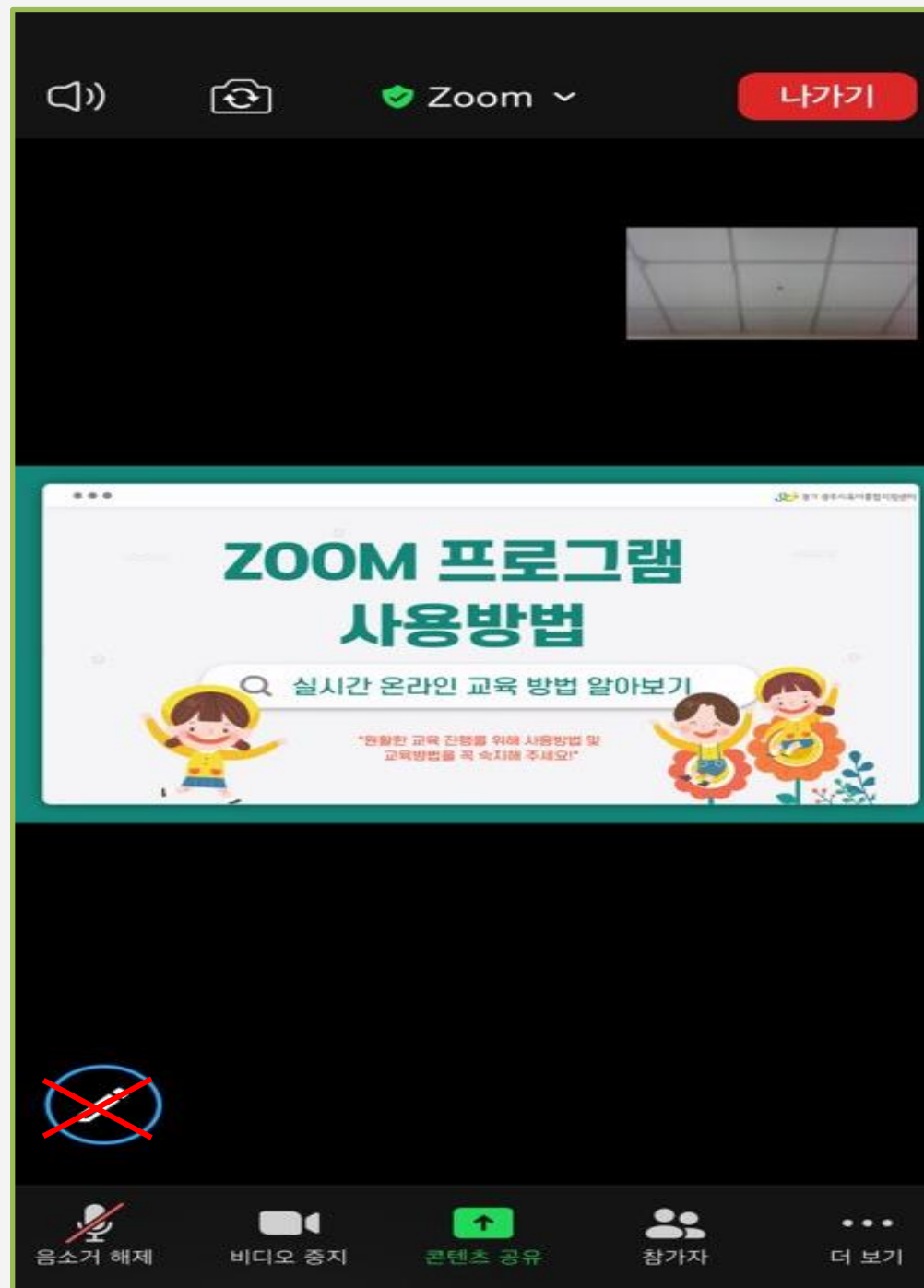
음소거하기

인터넷 오디오로  
통화 허용 후



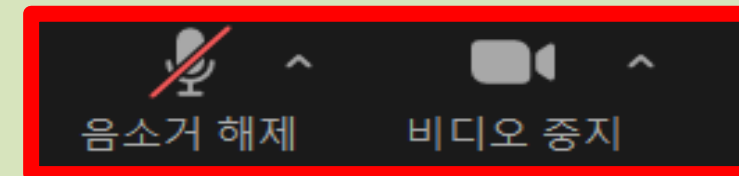


## 02. 스마트폰/태블릿으로 교육 수강하기



### 교육 입장 완료!

\* 원활한 교육 환경을 위하여 마이크는 꺼주세요.



\* 화면 필기 기능은 모두에게 보이니 사용하지  
말아주세요.



\* 실시간 교육 원칙으로 카메라는 끄지 말아주세요.

\* 실수로 나갔을 경우 바로 다시 접속해 주세요.

\* 교육이 진행되고 있는 화면을 만지지 말아주세요.

(화면 넘김 등 해결 할 수 없는 문제가 생김)



## 유의사항

- ✓ 회의 ID와 비밀번호 URL 주소는 강의 시작 **1시간 전 문자를 통해 안내**드립니다.
- ✓ 입장 시 **어린이집명 성함**을 정확하게 입력하셔야 **출석체크 및 수료**가 인정됩니다.
- ✓ 출석 후에 카메라를 끄거나 중도 나가시게 되면 수료가 되지 않습니다.  
(중도 퇴장시 빠른시간내 필히 재 입장)
- ✓ 강의 수강시 **마이크OFF** 해주셔야 원활한 교육이 진행됩니다.
- ✓ 강의 수강 시 안전을 위하여 운전을 하거나 보육업무를 병행하지 않도록 주의바랍니다.
- ✓ 온라인 강의 내용을 캡처, 복제, 동영상으로 찍는 행위와 교육자료의 재배포는 저작권 및 개인정보보호법 위반에 해당 되므로 절대 금합니다.

# 감사합니다



꼭 숙지하시고 교육에서 만나요 ♥

